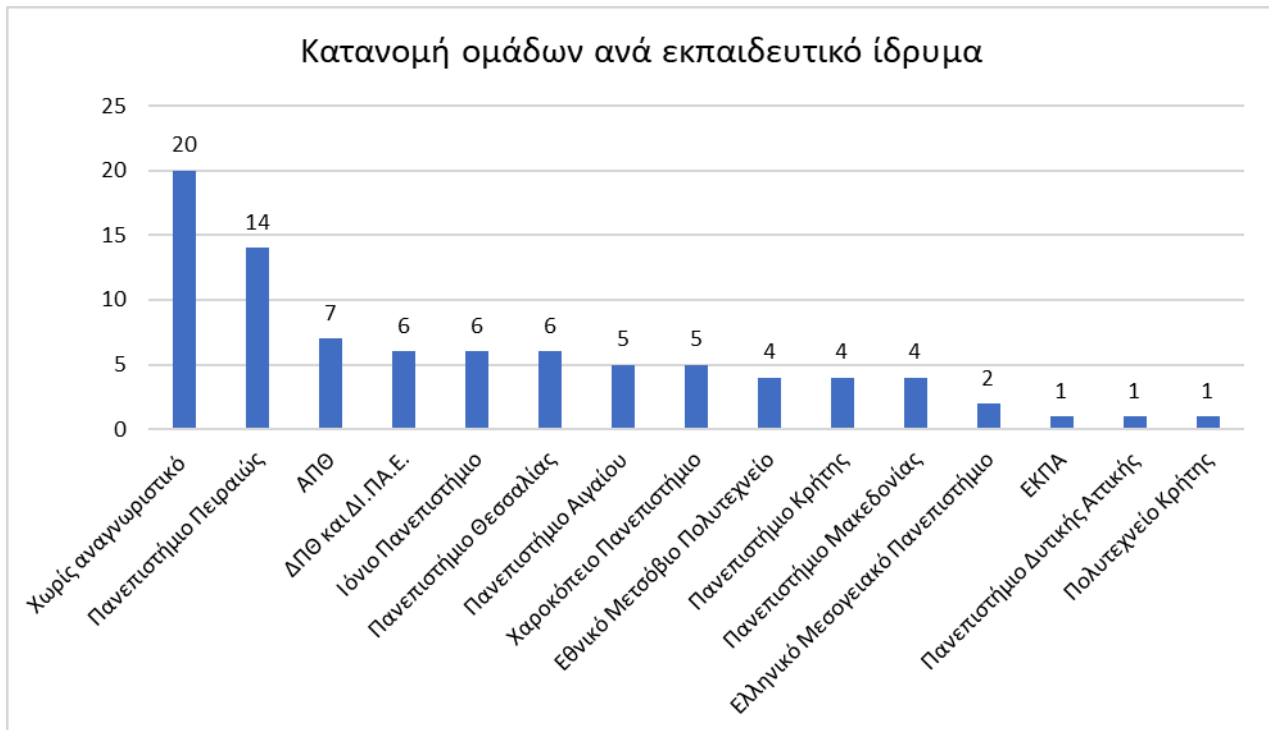


Στατιστικά στοιχεία του 1ου Hellenic University Hack

Παρακάτω παρουσιάζονται τα στατιστικά στοιχεία για το 1ο UniHack, όπως αυτά παρατηρήθηκαν μέσω της πλατφόρμας του διαγωνισμού. Πιο συγκεκριμένα, στο διαγωνισμό είχαμε συνολικά:

- 270 συμμετέχοντες φοιτητές χωρισμένους σε 70 ομάδες και
- 15 εκπαιδευτικά ιδρύματα

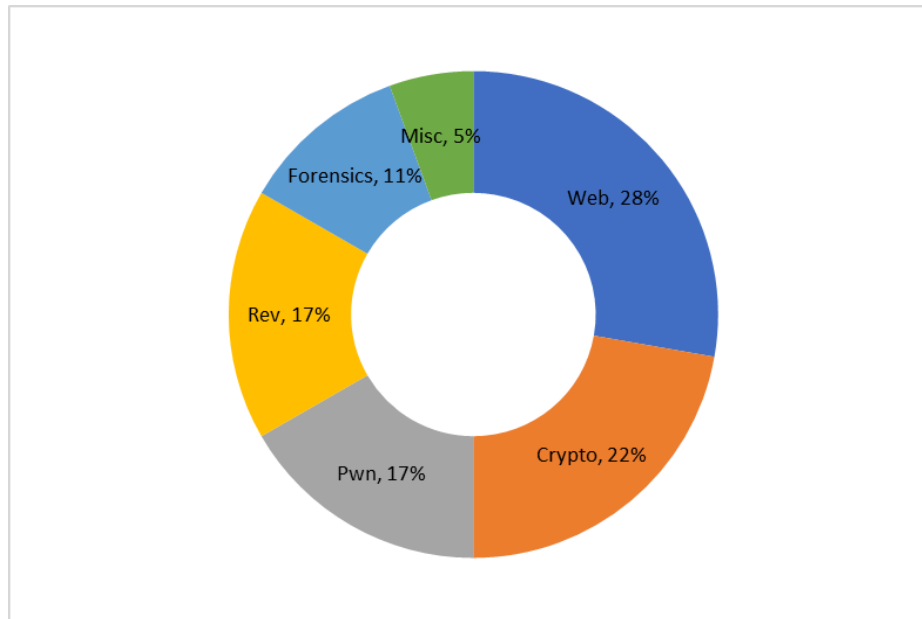
Η κατανομή των ομάδων ανά εκπαιδευτικό ίδρυμα μπορεί να φανεί στο παρακάτω διάγραμμα:



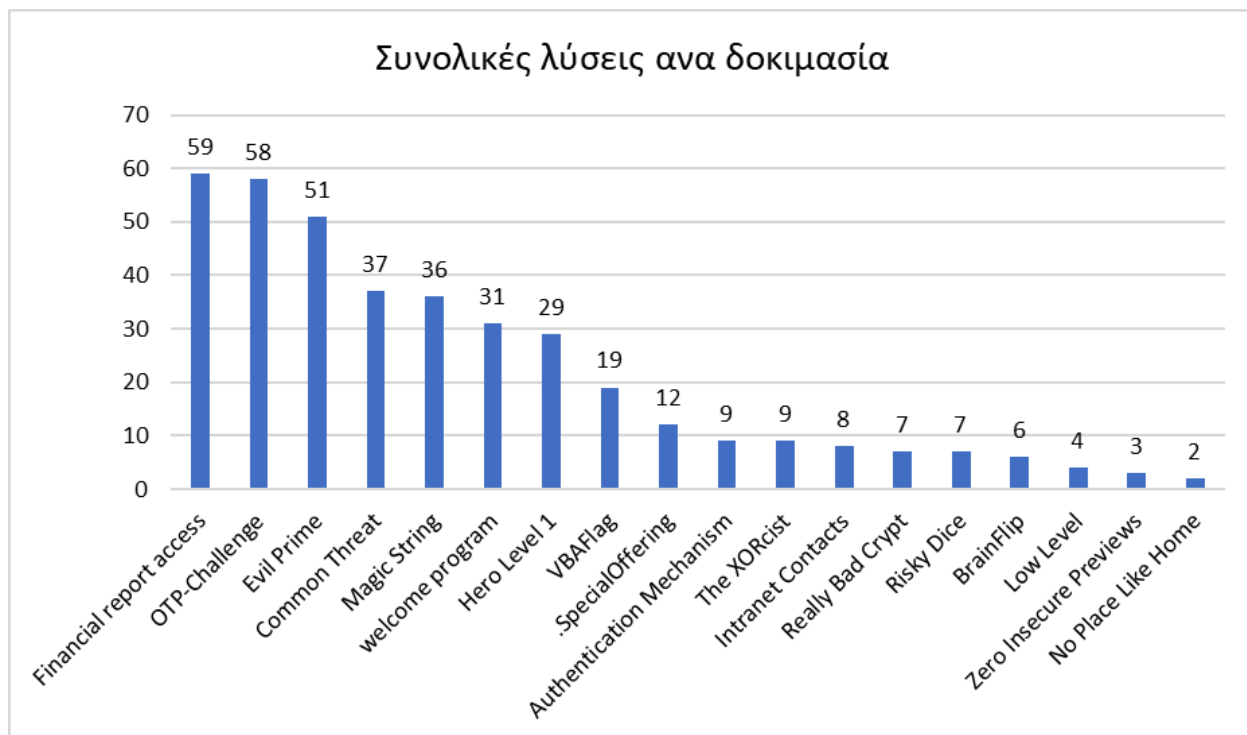
Οι διαγωνιζόμενοι κλήθηκαν να επιλύσουν 18 δοκιμασίες, από διάφορες κατηγορίες. Συγκεκριμένα:

- 5 δοκιμασίες Εκμετάλλευσης Διαδικτυακών Υπηρεσιών (Web Exploitation)
- 4 δοκιμασίες Κρυπτογραφίας (Cryptography)
- 3 δοκιμασίες Εκμετάλλευσης Εκτελέσιμων Αρχείων (Binary Exploitation)
- 3 δοκιμασίες Αντίστροφης Μηχανικής (Reverse Engineering)
- 2 δοκιμασίες Ψηφιακής Εγκληματολογίας (Digital Forensics)
- 1 δοκιμασία κατηγορίας Διάφορα (Miscellaneous)

Η κατανομή των 18 δοκιμασιών, τις οποίες κλήθηκαν να επιλύσουν οι φοιτητές, παρουσιάζεται παρακάτω:

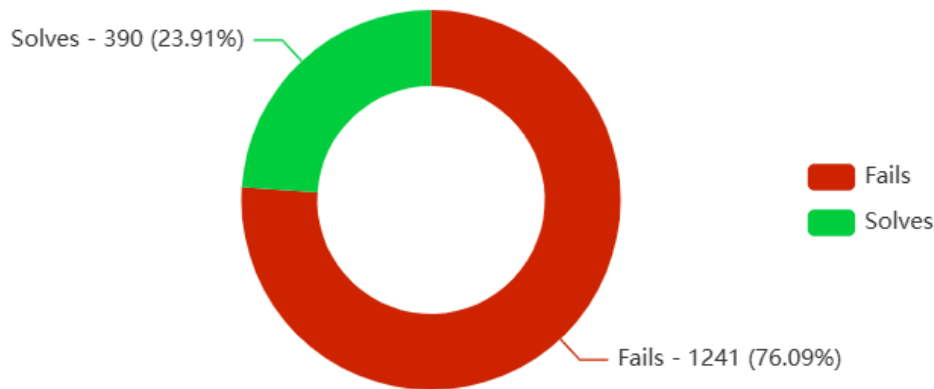


Κατά τη διάρκεια του διαγωνισμού CTF, ο οποίος διήρκησε 4 ώρες, **όλες οι δοκιμασίες επιλύθηκαν από τουλάχιστον μια ομάδα αλλά καμία ομάδα δεν κατάφερε να επιλύσει το σύνολο των 18 δοκιμασιών.**



Η δοκιμασία “Financial report access” υπό την κατηγορία Ψηφιακή Εγκληματολογία (Digital Forensics) έλαβε τις περισσότερες λύσεις (59 λύσεις), ενώ η δοκιμασία “No Place Like Home”, της κατηγορίας Εκμετάλλευσης Διαδικτυακών Υπηρεσιών (Web Exploitation), αναδείχθηκε ως η πιο δύσκολη αφού μόνο 2 ομάδες κατάφεραν να τη λύσουν.

Καθ’όλη τη διάρκεια του διαγωνισμού είχαμε συνολικά πάνω από 1600 προσπάθειες επίλυσης των δοκιμασιών με 24% αυτών να είναι επιτυχείς, όπως παρουσιάζεται και στο παρακάτω διάγραμμα:



Τέλος, παρουσιάζεται η κατανομή της βαθμολογίας για όλες τις συμμετέχουσες ομάδες:

